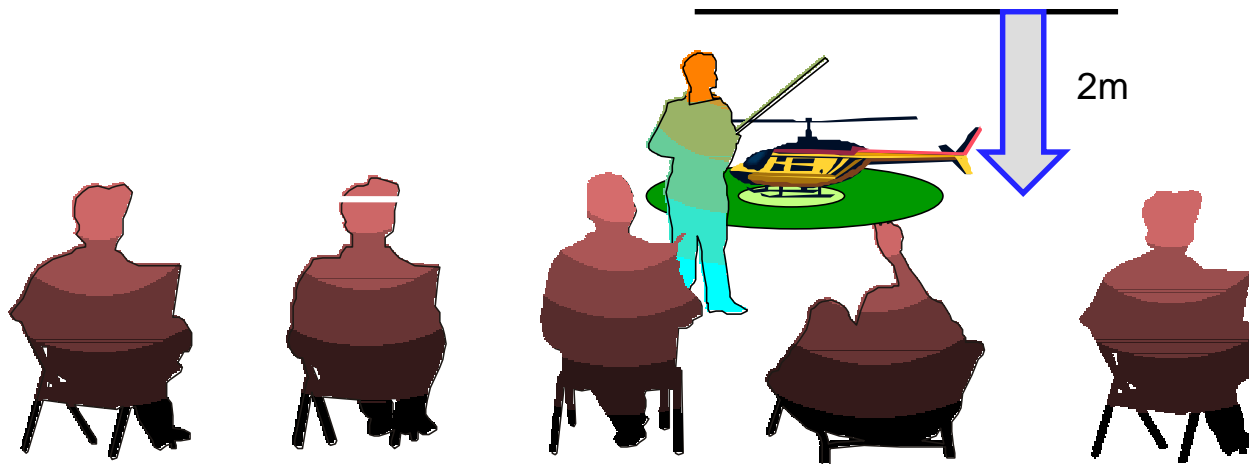


«Bibel» der F3C Punktrichter: Punktrichterleitfaden

- ***Bildet der Anhang 5E, Punktrichter Leitfaden, des «FAI Sporting Code» der CIAM und ist die Basis für die Wertungen aller Figuren der F3C Programme***

Schwebeflughöhe = 2m

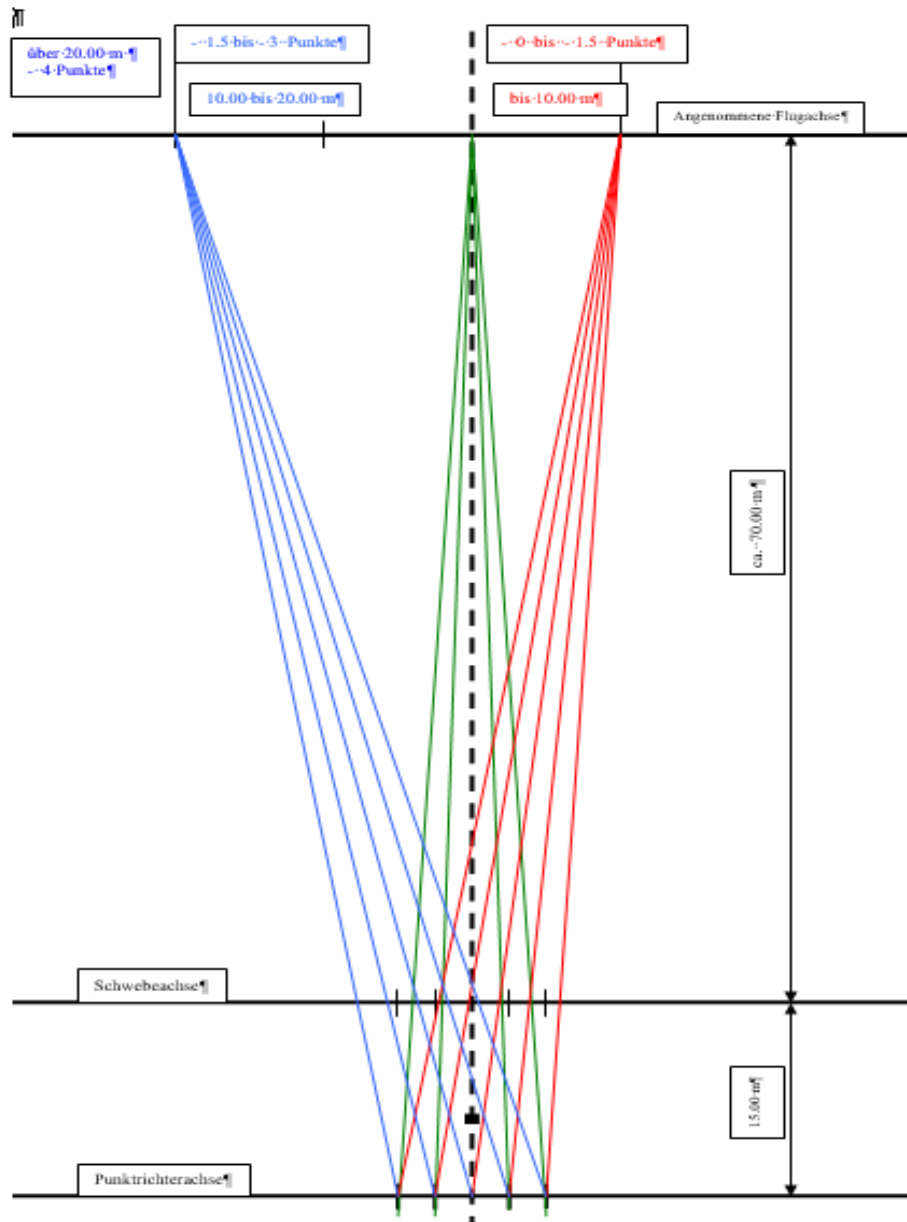
*Bezug zum Sitz der Punkrichter,
«Doppelmetermethode» zu Beginn des
Wettbewerbes und auf jedem Platz vor
dem Wettbewerb anwenden*



Wichtig:

***Die Platzierungen
der Figuren sind
aufs Zentrum
(Mittellinie)
bezogen***

F3C → Bestimmen und Bewerten bei Abweichungen von der Zentrumslinie



Separate Abgabe dieser Zeichnung im A 4 Format



Mstb. 1:400

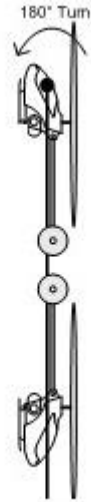


31.07.2013 -HEM

Die Turns

**Gemäss Annex 5E.6.8 und 5E.6.9,
Punktrichter Leitfaden des FAI
Sporting Code, gilt:**

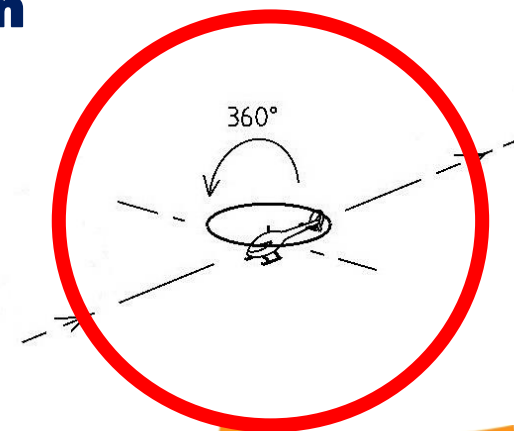
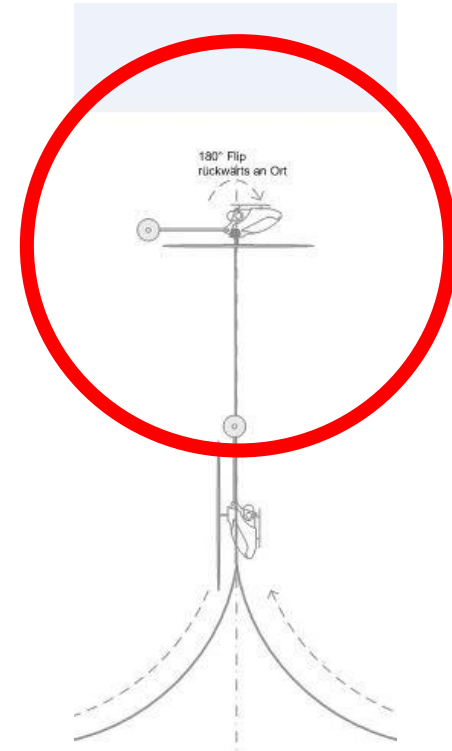
- **Der Heck-Turn** dreht um die Rotorachse und zwar so, dass die erste Hälfte des Turn vor- und die andere Hälfte nach dem höchsten Punkt gezeigt wird.
- > Abzug bis zu 1 Punkt bei signifikanter Abweichung der horizontalen Achse ...
- **Beim Stall-Turn** erreicht das Modell die max. Höhe, stoppt und zeigt den Turn anschliessend respektive «im Absinken».
- > Abzug bis zu 1 Punkt, Modell pendelt, Drehung nicht um die Rotorachse ...



Die Flips

Gemäss Annex 5E.6.10, Punktrichter Leitfaden des FAI Sporting Code heisst:

- **stehender Flip**, das Modell führt einen negativ - (Nase runter) oder positiv Flip (Nase hoch) an Ort aus.
 - > Abzug bis zu 1 Punkt, Modell bewegt sich mehr als eine Rumpflänge vorwärts oder rückwärts ...
- **fliessender Flip**, das Modell führt einen negativ (Nase runter) oder positiv Flip (Nase hoch) in Flugrichtung (- Manöver) aus
 - > Abzug bis zu 1 Punkt, wenn das Modell bis zu einer Rumpflänge vom vorgegeben Manöver abweicht



100% Präzision

+

***Weichheit und ansehnliche
Ausführung***

+

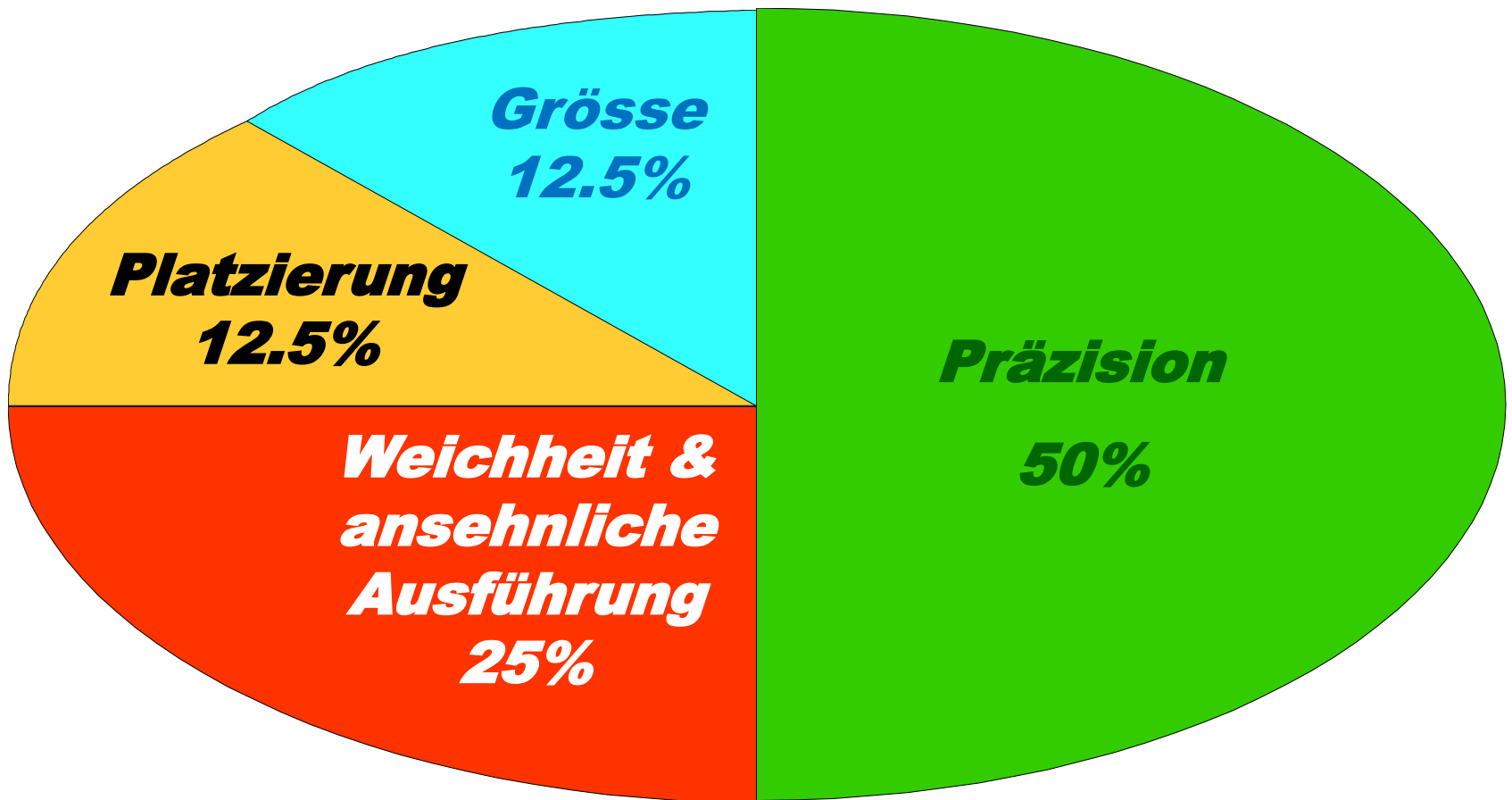
Korrekte Grösse

=

Note 10



Richtgrössen der Gewichtung



1.

Worin bestand der Fehler ?



2.

**Wie
schwerwiegend
war der Fehler ?**



3.

***Wie häufig sah
man den Fehler ?***



4.

***Wie war die
Figur platziert ?***



5.

Wie war die Grösse der Flugfigur ?



***Die Bewertung
liegt zwischen der
Note 0 bis 10***

(nicht nur 5 bis 8)

Benutze NO
(Not Observed)

Sei fair zum
Teilnehmer und Dir
selbst



HERZLICHEN

DANK

FÜR

DEINE

AUFMERKSAMKEIT

